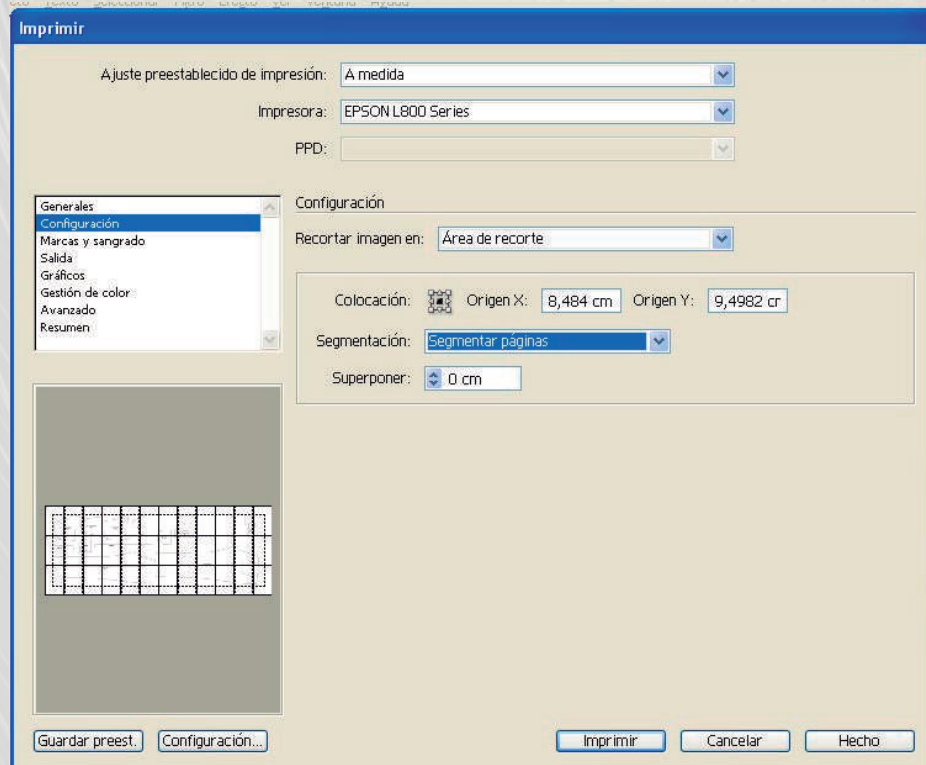


INSTRUCCIONES USO PDF

SE PUEDEN IMPRIMIR CON PROGRAMA **ILLUSTRATOR O ADOBE ACROBAT READER** USANDO TAMAÑO CARTA O A4 MODIFICANDO CONFIGURACIÓN DE IMPRESORA. VER IMAGEN EN **ILLUSTRATOR** (las páginas vienen numeradas para mayor facilidad)



TAMBIÉN SE PUEDE IMPRIMIR EN PLOTTER SEGÚN EL ANCHO DE PAPEL Y CONFIGURACIÓN

PARA IMPRIMIR CON **ADOBE ACROBAT READER** EN IMPRESORAS USAR TAMAÑO CARTA O A4 , MODIFICAR CONFIGURACIÓN DE IMPRESORA ELIGIENDO OPCION POSTER. VER LA IMAGEN , (pasos para descarga y uso de adobe acobat reader)



1 Descargar programa

get.adobe.com/es/reader/?promoid=KSWLH

Adobe Acrobat Reader DC

Acercas de:
Adobe Acrobat Reader DC es el software estándar gratuito más utilizado en todo el mundo para ver, imprimir y añadir comentarios a los archivos PDF con total seguridad.

Además, ahora también está conectado con Adobe Document Cloud, con lo que podrás trabajar en diferentes equipos y dispositivos móviles de forma rápida y sencilla.

Es el único visor de PDF que puede abrir e interactuar con todos los tipos de contenido de PDF, incluidos los formularios y los contenidos multimedia.

Términos y condiciones:
Al hacer clic en el botón "Descargar Acrobat Reader", confirmo que he leído y aceptado el Acuerdo de licencia de software y la Política de privacidad de Adobe.

Nota: Su software antivirus debe permitir la instalación del software.

2

Descargar Acrobat Reader
Tamaño total: 171 MB

Acrobat Pro DC Trial

O, si quiere más funciones, instale la prueba gratuita de Acrobat Pro para crear y editar archivos PDF. Cuando termine el periodo de prueba, podrá seguir viendo archivos PDF.

Tome el control de su trabajo con Adobe Acrobat DC. Cree, edite, firme y revise documentos en tiempo real con su equipo, donde y cuando quiera.

Términos y condiciones:
Al hacer clic en el botón "Descargar Acrobat Pro Trial", confirmo que he leído y aceptado las Condiciones de uso y la Política de privacidad

Descargar prueba de Acrobat Pro
Tamaño total: 908 MB

Archivo en Pdf

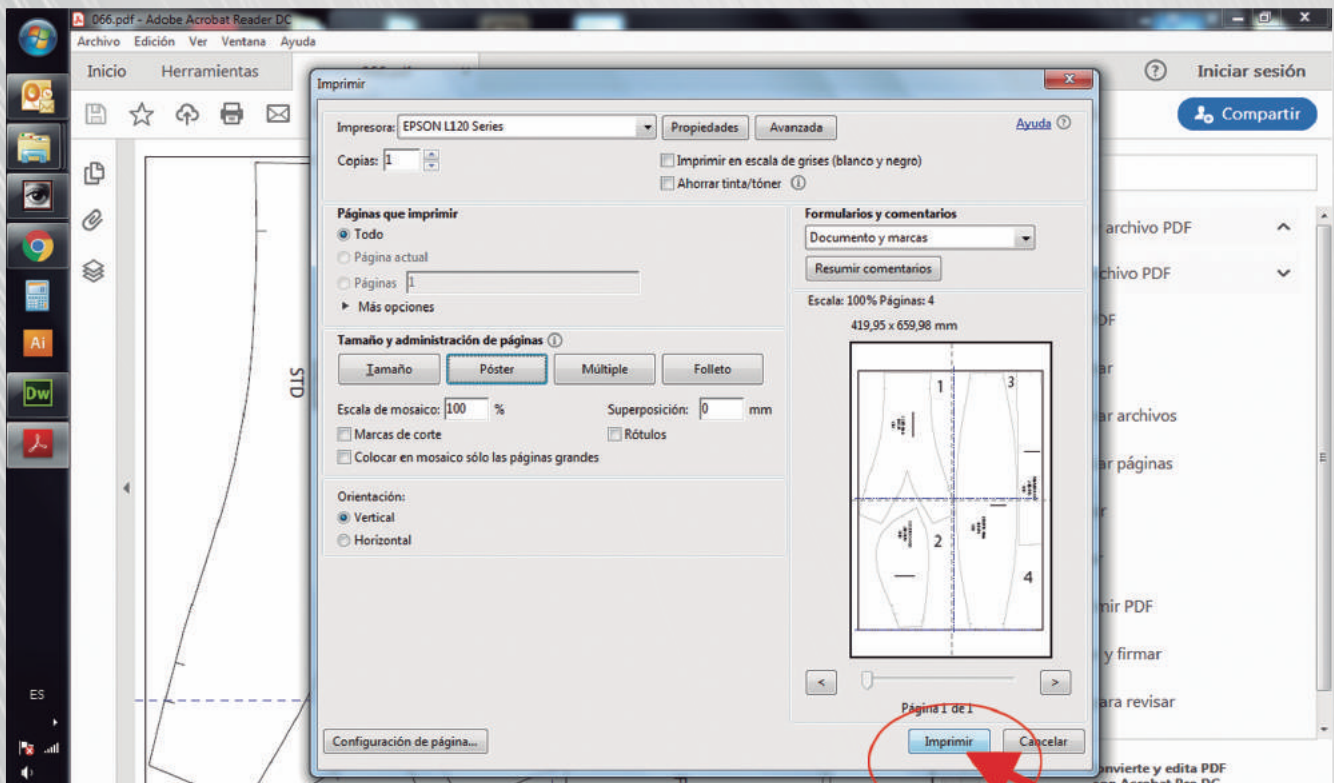
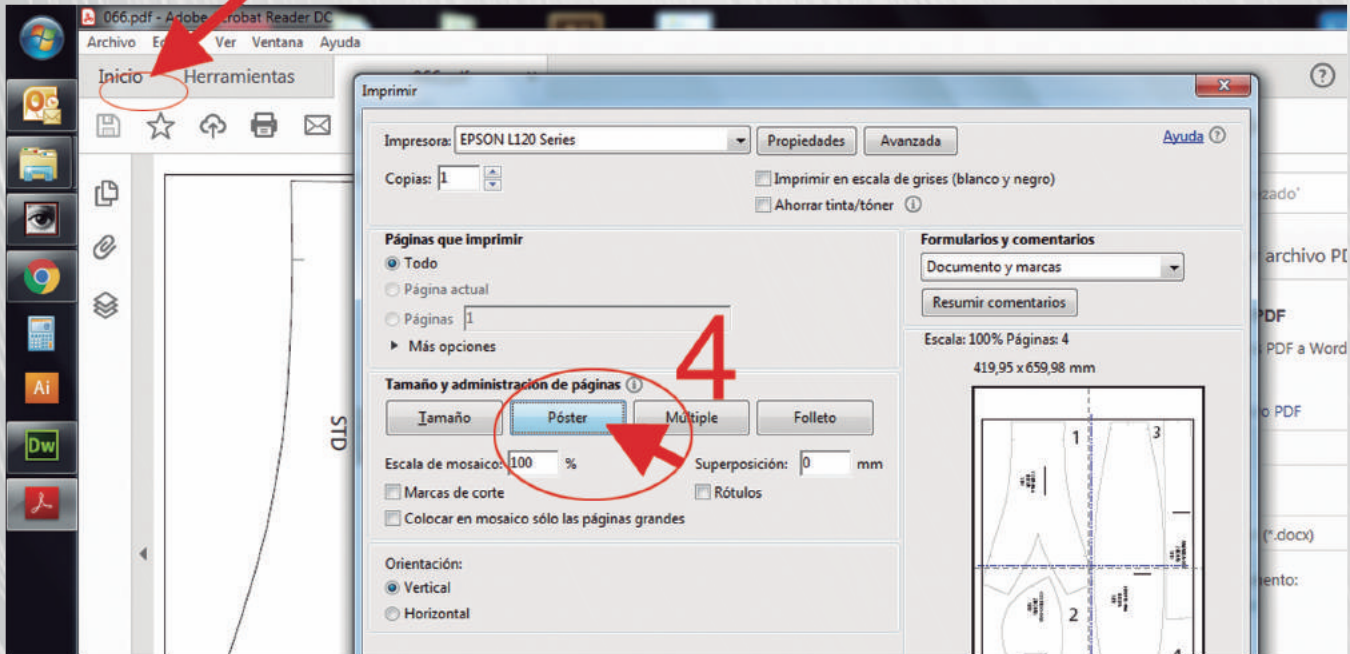
066.pdf

Abrir con Adobe Acrobat Reader DC

3

066.pdf Estado: Compartido Tamaño: 62,4 KB
Fecha de modificación: 04/04/2020 12:11 Fecha de creación: 04/04/2020 12:00

Inicio - Imprimir



5



VENTAJAS PDF

- 1.- FORMATO A TAMA O REA L PARA TRABAJAR DISE OS PARA ESTAMPADOS EN SUBLIMACION
- 2.- AHORRE TIEMPO DINERO EN COSTO DE FLETES
- 3.- ARCHIVO ESTANDAR DE LECTURA PARA FABRICAS O PROVEEDORES EN EL EXTRANJERO
- 4.- ALMACENAMIENTO ORDENADO Y NO OCUPA ESPACIO FISICO

INSTRUCCIONES PARA EL USO DE LOS MOLDES

- a.- TODOS LOS MOLDES VAN CON COSTURAS INCLUIDAS, (considerando 1cm y la basta).
- b.- SOLO SE PRESENTA LA MITAD DE LOS MOLDES, A EXCEPCION DE AQUELLOS QUE, POR SER SUS LADOS DESIGUALES, VAN LAS PIEZAS CORRESPONDIENTES.
1H: CORTAR 1 VEZ
2H: CORTAR 2 VECES (LADO DERECHO Y LADO IZQUIERDO).
- c.- EN LAS DISTINTAS PIEZAS HAY QUE CONSIDERAR LA LINEA DEL HILO

TABLA DE MEDIDAS

MEDIDAS DAMA				
Medida corporales aproximadas . Moldes contemplan distintas medidas o holguras segun moda				
	TALLA	PECHO	CINTURA	CADERA
	38	84	64 a 67	88
S	40	88	68 a 70	92
M	42	92	72 a 76	96
L	44	96	77 a 80	100
XL	46	100	81 a 84	104
2XL	48	104	85 a 87	108
3XL	50	108	88 a 91	112
	52	112	92 a 95	116
MEDIDAS HOMBRE				
Medida corporales aproximadas . Moldes contemplan distintas medidas o holguras segun moda				
	TALLA	PECHO	CINTURA	CADERA
	40	84	72	88
S	42	88	76	92
	44	92	80	96
M	46	96	84	100
L	48	100	88	104
	50	104	92	108
XL	52	108	96	112
2XL	54	112	100	116
3XL	56	116	104	120
MEDIDAS NIÑO				
	4	62	54	62
	6	64	56	66
	8	68	58	70
	10	72	60	74
	12	76	62	78
	14	80	64	82
	16	84	66	86

* LAS MEDIDAS INDICADAS EN LA TABLA DEBEN SER TOMADAS JUSTAS AL CUERPO